

Sistema de seguimiento integral en los casos de Violencia de Género (Sistema VioGén)

VioGén 2



Octubre 2025

NOTA INTRODUCTORIA

El Sistema de Seguimiento Integral en los Casos de Violencia de Género (Sistema VioGén), dependiente de la Secretaría de Estado de Seguridad del Ministerio del Interior, pretende alcanzar los siguientes objetivos:

- Aglutinar a las diferentes instituciones públicas que tienen competencias en materia de violencia de género;
- Integrar toda la información de interés que se estime necesaria;
- Realizar valoraciones policiales del riesgo ¹;
- Atendiendo al nivel de riesgo², realizar seguimiento y protección a las víctimas en todo el territorio nacional;
- Proporcionar a la víctima un “Plan de Seguridad Personalizado” con medidas de autoprotección;
- Efectuar una labor preventiva, emitiendo “Notificaciones Automatizadas”, cuando se detecte alguna incidencia o acontecimiento que pueda poner en peligro la integridad de la víctima.

Buscando, finalmente, establecer una tupida red que permita el seguimiento y protección de forma rápida, integral y efectiva de las mujeres maltratadas, y de los menores que de ella dependan, en cualquier parte del territorio nacional.

Glosario de términos:

Caso:

El concepto de "Caso de violencia de género" es muy similar al de “víctima de violencia de género”, aunque no es idéntico. Un Caso contiene toda la información que relaciona a una víctima con un único agresor, incluyendo tantas denuncias (de la víctima, de tercero o de oficio) como se hayan registrado. Igualmente, si una mujer, a lo largo del tiempo, es víctima de violencia de género con más de un agresor, hablaremos de un Caso distinto por cada uno de ellos. Esto mismo es aplicable para los agresores.

Caso activo: Aquel que es objeto de seguimiento policial. El nivel de riesgo de cada Caso activo, según el momento y las circunstancias que lo rodeen, va evolucionando con el transcurso del tiempo.

¹ Se emplean los formularios **VPR** (Valoración Policial del Riesgo) y **VPER** (Valoración Policial de Evolución del Riesgo).

² Los niveles de riesgo son cuatro: “BAJO”, “MEDIO”, “ALTO” Y “EXTREMO”, según Protocolo 2025, de la Secretaría de Estado de Seguridad, y cada nivel lleva asociadas una serie de Medidas de Protección y seguimiento, de aplicación obligatoria, que varían en intensidad según el nivel de riesgo del Caso en cada momento.

Caso supervisado:

Aquel que se encuentra sometido a una fase temporal de seguimiento especial antes de su Inactivación definitiva. Abordan aquellos supuestos de alta complejidad o riesgo cualificado, garantizando una mayor precisión en la evaluación y seguimiento de las situaciones que requieren especial atención.

Caso inactivo:

Aquel que, por determinadas circunstancias, temporalmente, no es objeto de seguimiento policial. El Caso inactivo puede reactivarse en cualquier momento.

Caso de baja:

Aquel en el que se procede a la supresión de datos personales del autor/agresor, una vez estudiadas las características del Caso y siempre que se den alguna de las siguientes circunstancias:

- Sentencia absolutoria firme del interesado;
- Auto de sobreseimiento firme del imputado o procesado;
- Auto de archivo de la causa judicial, siempre que el mismo sea firme.
- Sentencia condenatoria firme, siempre que se haya ejecutado (cumplimiento de la pena) y haya transcurrido el plazo legal para la cancelación de antecedentes penales.

Caso valorado conforme al vigente Protocolo 2025:

Aquellos Casos en los que se ha realizado la Valoración Policial del Riesgo (VPR), conforme al vigente "PROTOCOLO PARA LA VALORACIÓN Y GESTIÓN POLICIAL DEL NIVEL DE RIESGO DE VIOLENCIA DE GÉNERO Y SEGUIMIENTO DE LOS CASOS A TRAVÉS DEL SISTEMA VIOGÉN-2".

Caso de ESPECIAL RELEVANCIA:

Aquellos Casos en los que, tras la práctica de la valoración policial del riesgo, conforme al vigente Protocolo 2025, se detecta una especial combinación de indicadores que aumentan de manera significativa la probabilidad de que el agresor ejerza sobre la víctima violencia muy grave o letal. Esta situación se da únicamente en Casos con riesgo MEDIO, ALTO O EXTREMO.

Caso con MENORES EN SITUACIÓN DE RIESGO:

Aquellos Casos en los que, tras la práctica de la valoración policial del riesgo a la víctima, conforme al vigente Protocolo 2025, y existiendo MENORES a su cargo, se detecta una especial combinación de indicadores que apuntan a que la violencia ejercida por el agresor sobre la víctima podría extenderse a otras personas cercanas a esta, especialmente hacia los MENORES a su cargo. Esta situación se da únicamente en Casos con riesgo MEDIO, ALTO O EXTREMO.

Casos de ESPECIAL RELEVANCIA O MENORES EN SITUACIÓN DE RIESGO: El Sistema VioGén genera para estos Casos una Diligencia Automatizada que se adjunta al informe de valoración policial del riesgo y al Atestado, al objeto de recomendar a la Autoridad Judicial y Fiscal la práctica de evaluación adicional experta en el ámbito forense.

NOTA: Estos datos estadísticos se pueden ampliar consultando el “Portal Estadístico” de la Delegación del Gobierno contra la Violencia de Género del Ministerio de Igualdad.

<http://www.violenciagenero.igualdad.gob.es/violenciaEnCifras/boletines/home.htm>

CASOS DE VIOLENCIA DE GÉNERO DISTRIBUCIÓN TERRITORIAL
(Datos a 31/10/2025)

País nacimiento víctima: Todos los países

Edad víctima: Menores 18 años

Sistema de Seguimiento Integral en los casos de Violencia de Género (Sistema VioGén)									
COMUNIDAD AUTÓNOMA / PROVINCIA	NIVEL DE RIESGO <input type="checkbox"/> (Casos activos)				CASOS				VÍCTIMAS
	BAJO	MEDIO	ALTO	EXTREMO	ACTIVOS	SUPERVISADOS	INACTIVOS	TOTAL	
Almería	22	5			27	1	16	44	44
Cádiz	44	10	2		56	2	43	101	98
Córdoba	29	9		1	39	1	17	57	55
Granada	44	11			55	1	22	78	76
Huelva	16	2			18		11	29	29
Jaén	17	5	1		23	1	13	37	37
Málaga	55	4			59	2	71	132	131
Sevilla	71	13	1		85		62	147	146
Andalucía	298	59	4	1	362	8	255	625	616
Huesca	7	1			8		12	20	19
Teruel							2	2	2
Zaragoza	17	1	1		19	2	27	48	47
Aragón	24	2	1		27	2	41	70	68
Principado de Asturias	21	5	1		27		26	53	50
Illes Balears	48	14			62	7	69	138	135
Las Palmas	43	5			48	3	44	95	91
Santa Cruz de Tenerife	60	7			67		33	100	96
Canarias	103	12			115	3	77	195	187
Cantabria	15	1			16	1	6	23	22
Ávila	2				2		3	5	5
Burgos	14	2			16		4	20	20
León	12	2			14		3	17	16
Palencia	4	3			7		2	9	9
Salamanca	7				7		5	12	12
Segovia	6	2			8		4	12	12
Soria	7				7		7	14	13
Valladolid	20	1			21	1	8	30	30
Zamora	1	2	1		4		2	6	6
Castilla y León	73	12	1		86	1	38	125	123
Albacete	5				5	1	19	25	24
Ciudad Real	19	1			20		20	40	39
Cuenca	4				4			4	4
Guadalajara	7	5			12	1	2	15	15
Toledo	18	3	1		22	3	15	40	40
Castilla - La Mancha	53	9	1		63	5	56	124	122
Barcelona							5	5	5
Girona									
Lleida							1	1	1
Tarragona							2	2	2
Cataluña (1)							8	8	8
Alicante/Alacant	77	19	3		99		98	197	189
Castellón/Castelló	26	7	3		36		15	51	51
Valencia/València	80	20	1		101	8	98	207	203
Comunitat Valenciana	183	46	7		236	8	211	455	443
Badajoz	19	3			22		13	35	34
Cáceres	12	3			15		7	22	22
Extremadura	31	6			37		20	57	56
A Coruña	17	4			21		18	39	39
Lugo	2	1			3	1		4	4
Ourense	3	1			4	1	7	12	12
Pontevedra	12	3			15		15	30	29
Galicia	34	9			43	2	40	85	84
Comunidad de Madrid	122	27	1		150	2	244	396	392
Region de Murcia	56	23	3		82	7	42	131	128
Comunidad Foral de Navarra	21	7			28		19	47	47
Araba/Álava									
Gipuzkoa									
Bizkaia							2	2	2
País Vasco (1)							2	2	2
La Rioja	8	3	1		12		4	16	15
Ceuta	7	1			8		6	14	14
Melilla	4				4		5	9	8
TOTAL	1.101	236	20	1	1.358	46	1.169	2.573	2.520

(1) Los casos inactivos de Cataluña y el País Vasco reflejan el número de víctimas que, estando recogidas en el Sistema VioGén (en otra parte del territorio nacional), en la actualidad residen en alguna de estas dos Comunidades Autónomas.

CASOS DE VIOLENCIA DE GÉNERO DISTRIBUCIÓN TERRITORIAL
(Datos a 31/10/2025)

País nacimiento víctima: Todos los países

Edad víctima: 18 a 30 años

Sistema de Seguimiento Integral en los casos de Violencia de Género (Sistema VioGén)									
COMUNIDAD AUTÓNOMA / PROVINCIA	NIVEL DE RIESGO □ (Casos activos)				CASOS				VÍCTIMAS
	BAJO	MEDIO	ALTO	EXTREMO	ACTIVOS	SUPERVISADOS	INACTIVOS	TOTAL	
Almería	693	109	9		811	52	1.888	2.751	2.437
Cádiz	915	106	6		1.027	41	2.846	3.914	3.452
Córdoba	402	125	5		532	26	1.302	1.860	1.622
Granada	594	96	5		695	55	1.747	2.497	2.242
Huelva	328	40	4		372	14	1.253	1.639	1.456
Jaén	381	82	6		469	16	1.009	1.494	1.299
Málaga	1.084	140	12		1.236	69	4.098	5.403	4.790
Sevilla	1.191	206	23		1.420	44	3.895	5.359	4.768
Andalucía	5.588	904	70		6.562	317	18.038	24.917	22.066
Huesca	174	14	1		189	6	388	583	500
Teruel	40	19			59		187	246	229
Zaragoza	411	35	4		450	65	2.288	2.803	2.458
Aragón	625	68	5		698	71	2.863	3.632	3.187
Principado de Asturias	380	71	4		455	23	1.629	2.107	1.827
Illes Balears	852	187	10		1.049	109	4.019	5.177	4.535
Las Palmas	623	75	1		699	79	3.652	4.430	3.872
Santa Cruz de Tenerife	785	172	7		964	46	2.596	3.606	3.133
Canarias	1.408	247	8		1.663	125	6.248	8.036	7.005
Cantabria	320	63	6	1	390	6	833	1.229	1.120
Ávila	51	12			63	3	244	310	276
Burgos	251	40	4		295	1	552	848	747
León	214	34			248	8	583	839	735
Palencia	101	30	1		132	2	185	319	284
Salamanca	134	26			160	8	431	599	540
Segovia	80	16			96		271	367	335
Soria	66	4	1		71	1	131	203	188
Valladolid	194	21	2		217	19	904	1.140	997
Zamora	58	8	1		67		218	285	261
Castilla y León	1.149	191	9		1.349	42	3.519	4.910	4.363
Albacete	228	17			245	14	756	1.015	901
Ciudad Real	270	25	1		296	39	990	1.325	1.192
Cuenca	154	15			169	13	318	500	434
Guadalajara	174	27			201	31	505	737	633
Toledo	421	64	8		493	35	1.256	1.784	1.578
Castilla - La Mancha	1.247	148	9		1.404	132	3.825	5.361	4.738
Barcelona							1.013	1.013	895
Girona							162	162	145
Lleida							133	133	116
Tarragona							223	223	180
Cataluña (1)							1.531	1.531	1.336
Alicante/Alacant	1.383	286	25		1.694	105	4.925	6.724	5.935
Castellón/Castelló	474	196	24		694	16	1.156	1.866	1.581
Valencia/València	1.710	252	20		1.982	209	6.148	8.339	7.282
Comunitat Valenciana	3.567	734	69		4.370	330	12.229	16.929	14.798
Badajoz	312	47	5		364	4	985	1.353	1.212
Cáceres	223	65	5		293	12	394	699	631
Extremadura	535	112	10		657	16	1.379	2.052	1.843
A Coruña	573	99	8		680	25	1.383	2.088	1.811
Lugo	155	25	1		181	12	406	599	529
Ourense	101	21			122	15	426	563	491
Pontevedra	329	59	6		394	21	1.400	1.815	1.596
Galicia	1.158	204	15		1.377	73	3.615	5.065	4.427
Comunidad de Madrid	3.110	398	35	1	3.544	194	16.583	20.321	18.146
Region de Murcia	1.326	310	14	1	1.651	148	3.891	5.690	5.034
Comunidad Foral de Navarra	421	94	5		520	8	1.230	1.758	1.559
Araba/Álava							75	75	68
Gipuzkoa							113	113	104
Bizkaia							227	227	206
País Vasco (1)							415	415	378
La Rioja	170	70	5		245	12	677	934	829
Ceuta	69	16	1		86	1	252	339	303
Melilla	57	4			61		312	373	350
TOTAL	21.982	3.821	275	3	26.081	1.607	83.088	110.776	97.844

(1) Los casos inactivos de Cataluña y el País Vasco reflejan el número de víctimas que, estando recogidas en el Sistema VioGén (en otra parte del territorio nacional), en la actualidad residen en alguna de estas dos Comunidades Autónomas.

CASOS DE VIOLENCIA DE GÉNERO DISTRIBUCIÓN TERRITORIAL

(Datos a 31/10/2025)

País nacimiento víctima: Todos los países

Edad víctima: 31 a 45 años

Sistema de Seguimiento Integral en los casos de Violencia de Género (Sistema VioGén)									
COMUNIDAD AUTÓNOMA / PROVINCIA	NIVEL DE RIESGO □ (Casos activos)				CASOS				VÍCTIMAS
	BAJO	MEDIO	ALTO	EXTREMO	ACTIVOS	SUPERVISADOS	INACTIVOS	TOTAL	
Almería	1.368	184	12		1.564	80	8.173	9.817	8.304
Cádiz	1.782	228	16		2.026	93	11.105	13.224	10.932
Córdoba	819	235	16		1.070	70	5.015	6.155	5.072
Granada	1.133	206	13		1.352	123	7.258	8.733	7.379
Huelva	653	86	5		744	21	5.160	5.925	5.061
Jaén	776	131	5		912	26	3.986	4.924	4.111
Málaga	2.216	224	14		2.454	153	16.317	18.924	16.037
Sevilla	2.483	408	31	2	2.924	114	15.303	18.341	15.494
Andalucía	11.230	1.702	112	2	13.046	680	72.317	86.043	72.390
Huesca	255	33	3		291	10	1.289	1.590	1.359
Teruel	81	21			102	7	724	833	689
Zaragoza	720	63	6		789	108	7.783	8.680	7.427
Aragón	1.056	117	9		1.182	125	9.796	11.103	9.475
Principado de Asturias	844	165	5		1.014	54	6.754	7.822	6.286
Illes Balears	1.555	368	20		1.943	243	15.087	17.273	14.559
Las Palmas	1.094	127	6		1.227	115	12.962	14.304	11.870
Santa Cruz de Tenerife	1.440	341	29		1.810	96	10.881	12.787	10.657
Canarias	2.534	468	35		3.037	211	23.843	27.091	22.527
Cantabria	578	117	9	1	705	10	3.427	4.142	3.521
Ávila	145	23	2		170	2	959	1.131	962
Burgos	505	97	9		611	1	2.104	2.716	2.283
León	406	68	4		478	15	2.427	2.920	2.453
Palencia	162	46			208	1	784	993	862
Salamanca	242	54	3		299	10	1.609	1.918	1.644
Segovia	150	18	1		169	6	923	1.098	962
Soria	97	9			106	4	562	672	569
Valladolid	327	39	2		368	41	3.104	3.513	2.955
Zamora	117	19	2		138	2	873	1.013	846
Castilla y León	2.151	373	23		2.547	82	13.345	15.974	13.536
Albacete	429	30			459	29	2.802	3.290	2.791
Ciudad Real	506	39	8		553	54	3.995	4.602	3.832
Cuenca	256	17	2		275	18	1.202	1.495	1.261
Guadalajara	253	45	3		301	65	2.062	2.428	2.105
Toledo	973	184	14		1.171	84	5.201	6.456	5.418
Castilla - La Mancha	2.417	315	27		2.759	250	15.262	18.271	15.407
Barcelona							3.077	3.077	2.581
Girona							511	511	385
Lleida							466	466	362
Tarragona							1.171	1.171	1.026
Cataluña (1)							5.225	5.225	4.354
Alicante/Alacant	2.532	601	52		3.185	199	18.615	21.999	18.123
Castellón/Castelló	869	328	32	1	1.230	50	4.488	5.768	4.812
Valencia/València	3.141	458	33	2	3.634	391	21.554	25.579	20.963
Comunitat Valenciana	6.542	1.387	117	3	8.049	640	44.657	53.346	43.898
Badajoz	584	109	5	1	699	20	3.962	4.681	3.964
Cáceres	490	192	7		689	13	1.829	2.531	2.130
Extremadura	1.074	301	12	1	1.388	33	5.791	7.212	6.094
A Coruña	989	181	13		1.183	33	5.646	6.862	5.798
Lugo	322	53	1		376	21	1.733	2.130	1.816
Ourense	200	31			231	41	1.883	2.155	1.805
Pontevedra	714	156	11	2	883	45	5.906	6.834	5.668
Galicia	2.225	421	25	2	2.673	140	15.168	17.981	15.087
Comunidad de Madrid	5.129	582	41	1	5.753	277	56.866	62.896	54.770
Region de Murcia	2.251	445	31		2.727	236	14.247	17.210	14.482
Comunidad Foral de Navarra	840	138	12		990	11	3.825	4.826	4.229
Araba/Álava							202	202	186
Gipuzkoa							263	263	236
Bizkaia							567	567	500
País Vasco (1)							1.032	1.032	922
La Rioja	349	119	4		472	17	2.353	2.842	2.398
Ceuta	100	33	2		135	1	944	1.080	952
Melilla	115	11			126		1.199	1.325	1.179
TOTAL	40.990	7.062	484	10	48.546	3.010	311.138	362.694	306.066

(1) Los casos inactivos de Cataluña y el País Vasco reflejan el número de víctimas que, estando recogidas en el Sistema VioGén (en otra parte del territorio nacional), en la actualidad residen en alguna de estas dos Comunidades Autónomas.

CASOS DE VIOLENCIA DE GÉNERO DISTRIBUCIÓN TERRITORIAL
(Datos a 31/10/2025)

País nacimiento víctima: Todos los países

Edad víctima: 46 a 64 años

Sistema de Seguimiento Integral en los casos de Violencia de Género (Sistema VioGén)									
COMUNIDAD AUTÓNOMA / PROVINCIA	NIVEL DE RIESGO □ (Casos activos)				CASOS				VÍCTIMAS
	BAJO	MEDIO	ALTO	EXTREMO	ACTIVOS	SUPERVISADOS	INACTIVOS	TOTAL	
Almería	630	75	2		707	28	7.578	8.313	7.418
Cádiz	1.038	100	5		1.143	35	11.508	12.686	11.187
Córdoba	445	88	3		536	42	4.950	5.528	4.910
Granada	575	97	7	1	680	58	8.056	8.794	7.821
Huelva	329	34	1		364	13	4.801	5.178	4.647
Jaén	420	39	1		460	11	4.284	4.755	4.288
Málaga	1.185	124	10		1.319	71	16.187	17.577	15.526
Sevilla	1.346	169	11	1	1.527	75	15.351	16.953	15.191
Andalucía	5.968	726	40	2	6.736	333	72.715	79.784	70.988
Huesca	163	13	1		177	2	1.267	1.446	1.309
Teruel	34	10	1		45	1	660	706	628
Zaragoza	355	22	3		380	57	7.427	7.864	7.012
Aragón	552	45	5		602	60	9.354	10.016	8.949
Principado de Asturias	546	83	4		633	34	8.109	8.776	7.562
Illes Balears	850	145	13		1.008	109	13.463	14.580	12.783
Las Palmas	613	44	3		660	61	12.864	13.585	12.019
Santa Cruz de Tenerife	821	173	8		1.002	50	12.017	13.069	11.534
Canarias	1.434	217	11		1.662	111	24.881	26.654	23.553
Cantabria	388	79	2		469	1	3.964	4.434	3.991
Ávila	93	10	4		107	2	1.030	1.139	1.006
Burgos	285	46	3		334	1	2.304	2.639	2.339
León	243	47	1		291	11	2.944	3.246	2.823
Palencia	92	29	2		123	1	876	1.000	902
Salamanca	140	26	1	1	168	3	1.787	1.958	1.791
Segovia	66	19	2	1	88	4	958	1.050	947
Soria	50	7	1		58		553	611	566
Valladolid	175	13	2		190	9	3.486	3.685	3.337
Zamora	60	16			76	1	1.049	1.126	979
Castilla y León	1.204	213	16	2	1.435	32	14.987	16.454	14.690
Albacete	241	14			255	20	2.812	3.087	2.733
Ciudad Real	227	16	2		245	25	3.656	3.926	3.491
Cuenca	156	7			163	5	1.279	1.447	1.256
Guadalajara	110	11	1		122	19	2.235	2.376	2.145
Toledo	512	68	7		587	37	5.066	5.690	5.059
Castilla - La Mancha	1.246	116	10		1.372	106	15.048	16.526	14.684
Barcelona							2.376	2.376	2.118
Girona							337	337	261
Lleida							245	245	211
Tarragona							1.464	1.464	1.375
Cataluña (1)							4.422	4.422	3.965
Alicante/Alacant	1.474	300	19	2	1.795	131	19.526	21.452	18.808
Castellón/Castelló	508	192	12	1	713	25	4.958	5.696	4.990
Valencia/València	1.868	265	11		2.144	203	23.916	26.263	22.522
Comunitat Valenciana	3.850	757	42	3	4.652	359	48.400	53.411	46.320
Badajoz	341	49	4		394	5	4.249	4.648	4.166
Cáceres	295	81	3		379	9	2.286	2.674	2.352
Extremadura	636	130	7		773	14	6.535	7.322	6.518
A Coruña	669	109	3		781	31	7.086	7.898	6.977
Lugo	235	27	1		263	9	2.035	2.307	2.029
Ourense	144	32	2		178	17	2.065	2.260	2.012
Pontevedra	475	73	2		550	28	7.121	7.699	6.827
Galicia	1.523	241	8		1.772	85	18.307	20.164	17.845
Comunidad de Madrid	2.733	283	12	2	3.030	119	54.859	58.008	52.695
Region de Murcia	1.093	214	13		1.320	120	13.602	15.042	13.338
Comunidad Foral de Navarra	435	71	7		513	11	3.474	3.998	3.604
Araba/Álava							183	183	161
Gipuzkoa							206	206	187
Bizkaia							480	480	433
País Vasco (1)							869	869	781
La Rioja	152	46	4		202	11	2.322	2.535	2.263
Ceuta	37	11	1		49	1	677	727	677
Melilla	41	2			43		825	868	817
TOTAL	22.688	3.379	195	9	26.271	1.506	316.813	344.590	306.023

(1) Los casos inactivos de Cataluña y el País Vasco reflejan el número de víctimas que, estando recogidas en el Sistema VioGén (en otra parte del territorio nacional), en la actualidad residen en alguna de estas dos Comunidades Autónomas.

CASOS DE VIOLENCIA DE GÉNERO DISTRIBUCIÓN TERRITORIAL
(Datos a 31/10/2025)

País nacimiento víctima: Todos los países

Edad víctima: 65 o más años

Sistema de Seguimiento Integral en los casos de Violencia de Género (Sistema VioGén)									
COMUNIDAD AUTÓNOMA / PROVINCIA	NIVEL DE RIESGO □ (Casos activos)				CASOS				VÍCTIMAS
	BAJO	MEDIO	ALTO	EXTREMO	ACTIVOS	SUPERVISADOS	INACTIVOS	TOTAL	
Almería	65	4			69	7	1.185	1.261	1.226
Cádiz	99	5			104	1	2.174	2.279	2.222
Córdoba	63	4	2		69	5	983	1.057	1.041
Granada	97	8			105	2	1.714	1.821	1.781
Huelva	26	2			28	2	692	722	714
Jaén	64	7			71	1	1.017	1.089	1.069
Málaga	121	7			128	5	2.892	3.025	2.946
Sevilla	133	19	2		154	2	2.618	2.774	2.714
Andalucía	668	56	4		728	25	13.275	14.028	13.713
Huesca	14				14	1	159	174	169
Teruel	2				2		111	113	113
Zaragoza	31	2			33	1	1.135	1.169	1.133
Aragón	47	2			49	2	1.405	1.456	1.415
Principado de Asturias	57	10			67	2	1.929	1.998	1.960
Illes Balears	52	20			72	10	1.895	1.977	1.912
Las Palmas	51	4			55	6	2.233	2.294	2.230
Santa Cruz de Tenerife	98	21	1		120	4	2.215	2.339	2.259
Canarias	149	25	1		175	10	4.448	4.633	4.489
Cantabria	36	4	1		41		774	815	800
Ávila	8	2			10		210	220	213
Burgos	21	6			27		395	422	409
León	34	3			37		638	675	647
Palencia	14				14		185	199	196
Salamanca	20	4			24		403	427	422
Segovia	4		1		5	1	161	167	167
Soria	6				6		95	101	101
Valladolid	23	1			24	2	740	766	755
Zamora	13				13		230	243	243
Castilla y León	143	16	1		160	3	3.057	3.220	3.153
Albacete	20				20		481	501	488
Ciudad Real	26	4			30	1	676	707	689
Cuenca	18	1			19		189	208	207
Guadalajara	15				15	4	274	293	284
Toledo	33	1			34	1	767	802	779
Castilla - La Mancha	112	6			118	6	2.387	2.511	2.447
Barcelona							307	307	304
Girona							36	36	32
Lleida							11	11	11
Tarragona							278	278	276
Cataluña (1)							632	632	623
Alicante/Alacant	143	29	1		173	15	3.665	3.853	3.729
Castellón/Castelló	30	15	2		47	5	745	797	778
Valencia/València	136	11	1		148	19	3.606	3.773	3.645
Comunitat Valenciana	309	55	4		368	39	8.016	8.423	8.152
Badajoz	46	2	1		49	1	850	900	879
Cáceres	47	6			53		510	563	549
Extremadura	93	8	1		102	1	1.360	1.463	1.428
A Coruña	107	9			116	1	1.790	1.907	1.877
Lugo	35	2			37	2	632	671	647
Ourense	21	1			22		551	573	565
Pontevedra	85	8			93	5	1.803	1.901	1.853
Galicia	248	20			268	8	4.776	5.052	4.942
Comunidad de Madrid	193	23	1		217	9	7.900	8.126	7.969
Region de Murcia	80	6	1		87	6	1.869	1.962	1.901
Comunidad Foral de Navarra	40	1			41		426	467	461
Araba/Álava							19	19	19
Gipuzkoa							30	30	30
Bizkaia							69	69	68
País Vasco (1)							118	118	117
La Rioja	15	2			17	1	304	322	321
Ceuta		1			1		89	90	90
Melilla	3				3		105	108	107
TOTAL	2.245	255	14		2.514	122	54.765	57.401	56.000

(1) Los casos inactivos de Cataluña y el País Vasco reflejan el número de víctimas que, estando recogidas en el Sistema VioGén (en otra parte del territorio nacional), en la actualidad residen en alguna de estas dos Comunidades Autónomas.

CASOS DE VIOLENCIA DE GÉNERO DISTRIBUCIÓN TERRITORIAL
(Datos a 31/10/2025)

País nacimiento víctima: Todos los países

Edad víctima: Todas las edades

Sistema de Seguimiento Integral en los casos de Violencia de Género (Sistema VioGén)									
COMUNIDAD AUTÓNOMA / PROVINCIA	NIVEL DE RIESGO □ (Casos activos)				CASOS				VÍCTIMAS
	BAJO	MEDIO	ALTO	EXTREMO	ACTIVOS	SUPERVISADOS	INACTIVOS	TOTAL	
Almería	2.778	377	23		3.178	168	18.840	22.186	19.429
Cádiz	3.878	449	29		4.356	172	27.676	32.204	27.891
Córdoba	1.758	461	26	1	2.246	144	12.267	14.657	12.700
Granada	2.443	418	25	1	2.887	239	18.797	21.923	19.299
Huelva	1.352	164	10		1.526	50	11.917	13.493	11.907
Jaén	1.658	264	13		1.935	55	10.309	12.299	10.804
Málaga	4.661	499	36		5.196	300	39.565	45.061	39.430
Sevilla	5.224	815	68	3	6.110	235	37.229	43.574	38.313
Andalucía	23.752	3.447	230	5	27.434	1.363	176.600	205.397	179.773
Huesca	613	61	5		679	19	3.115	3.813	3.356
Teruel	157	50	1		208	8	1.684	1.900	1.661
Zaragoza	1.534	123	14		1.671	233	18.660	20.564	18.077
Aragón	2.304	234	20		2.558	260	23.459	26.277	23.094
Principado de Asturias	1.848	334	14		2.196	113	18.447	20.756	17.685
Illes Balears	3.357	734	43		4.134	478	34.533	39.145	33.924
Las Palmas	2.424	255	10		2.689	264	31.755	34.708	30.082
Santa Cruz de Tenerife	3.204	714	45		3.963	196	27.742	31.901	27.679
Canarias	5.628	969	55		6.652	460	59.497	66.609	57.761
Cantabria	1.337	264	18	2	1.621	18	9.004	10.643	9.454
Ávila	299	47	6		352	7	2.446	2.805	2.462
Burgos	1.076	191	16		1.283	3	5.359	6.645	5.798
León	909	154	5		1.068	34	6.595	7.697	6.674
Palencia	373	108	3		484	4	2.032	2.520	2.253
Salamanca	543	110	4	1	658	21	4.235	4.914	4.409
Segovia	306	55	4	1	366	11	2.317	2.694	2.423
Soria	226	20	2		248	5	1.348	1.601	1.437
Valladolid	739	75	6		820	72	8.242	9.134	8.074
Zamora	249	45	4		298	3	2.372	2.673	2.335
Castilla y León	4.720	805	50	2	5.577	160	34.946	40.683	35.865
Albacete	923	61			984	64	6.870	7.918	6.937
Ciudad Real	1.048	85	11		1.144	119	9.337	10.600	9.243
Cuenca	588	40	2		630	36	2.988	3.654	3.162
Guadalajara	559	88	4		651	120	5.078	5.849	5.182
Toledo	1.957	320	30		2.307	160	12.305	14.772	12.874
Castilla - La Mancha	5.075	594	47		5.716	499	36.578	42.793	37.398
Barcelona							6.778	6.778	5.903
Girona							1.046	1.046	823
Lleida							856	856	701
Tarragona							3.138	3.138	2.859
Cataluña (1)							11.818	11.818	10.286
Alicante/Alacant	5.609	1.235	100	2	6.946	450	46.829	54.225	46.784
Castellón/Castelló	1.907	738	73	2	2.720	96	11.362	14.178	12.212
Valencia/València	6.935	1.006	66	2	8.009	830	55.322	64.161	54.615
Comunitat Valenciana	14.451	2.979	239	6	17.675	1.376	113.513	132.564	113.611
Badajoz	1.302	210	15	1	1.528	30	10.059	11.617	10.255
Cáceres	1.067	347	15		1.429	34	5.026	6.489	5.684
Extremadura	2.369	557	30	1	2.957	64	15.085	18.106	15.939
A Coruña	2.355	402	24		2.781	90	15.923	18.794	16.502
Lugo	749	108	3		860	45	4.806	5.711	5.025
Ourense	469	86	2		557	74	4.932	5.563	4.885
Pontevedra	1.615	299	19	2	1.935	99	16.245	18.279	15.973
Galicia	5.188	895	48	2	6.133	308	41.906	48.347	42.385
Comunidad de Madrid	11.287	1.313	90	4	12.694	601	136.452	149.747	133.972
Region de Murcia	4.806	998	62	1	5.867	517	33.651	40.035	34.883
Comunidad Foral de Navarra	1.757	311	24		2.092	30	8.974	11.096	9.900
Araba/Álava							479	479	434
Gipuzkoa							612	612	557
Bizkaia							1.345	1.345	1.209
País Vasco (1)							2.436	2.436	2.200
La Rioja	694	240	14		948	41	5.660	6.649	5.826
Ceuta	213	62	4		279	3	1.968	2.250	2.036
Melilla	220	17			237		2.446	2.683	2.461
TOTAL	89.006	14.753	988	23	104.770	6.291	766.973	878.034	768.453
							CASOS BAJA	952	
							CASOS EXTRANJERO	18.160	
							TOTAL CASOS	897.146	

Casos Mossos d'Esquadra enviados (vía servicios web) desde Cataluña

108.355

(1) Los casos inactivos de Cataluña y el País Vasco reflejan el número de víctimas que, estando recogidas en el Sistema VioGén (en otra parte del territorio nacional), en la actualidad residen en alguna de estas dos Comunidades Autónomas.

CASOS DE VIOLENCIA DE GÉNERO DISTRIBUCIÓN POR CUERPOS POLICIALES

Sistema de Seguimiento Integral en los casos de Violencia de Género (Sistema VioGén)									
INSTITUCIONES	NIVEL DE RIESGO □ (Casos activos)				CASOS				VÍCTIMAS
	BAJO	MEDIO	ALTO	EXTREMO	ACTIVOS	SUPERVISADOS	INACTIVOS	TOTAL	
Policía Nacional	30.469	3.666	313	8	34.456	1.804	383.140	419.400	367.622
Guardia Civil	36.008	9.439	605	14	46.066	3.020	272.970	322.056	284.268
Ertzaintza (1)							2.436	2.436	2.200
Mossos d'Esquadra (1)							11.818	11.818	10.286
Policía Foral de Navarra	547	90	4		641	3	1.740	2.384	2.072
U.A. de Galicia	347	39			386	8	1.923	2.317	1.920
PL Andalucía	5.561	243	7		5.811	114	20.485	26.410	22.436
PL Aragón	175				175		194	369	324
PL Principado de Asturias	498	70	3		571	51	3.976	4.598	3.742
PL Illes Balears	569	67			636	65	3.512	4.213	3.661
PL Canarias	658	25	2		685	16	2.051	2.752	2.294
PL Cantabria	267	12			279	9	769	1.057	886
PL Castilla y León	904	49	2		955	25	3.184	4.164	3.420
PL Castilla - La Mancha	457	4			461	44	1.348	1.853	1.596
PL Cataluña									
PL Comunitat Valenciana	5.080	375	19		5.474	599	18.800	24.873	20.660
PL Extremadura	136	2			138	4	160	302	240
PL Galicia	811	49	1		861	42	2.486	3.389	2.768
PL Comunidad de Madrid	4.459	389	26	1	4.875	401	29.886	35.162	30.877
PL Region de Murcia	1.115	95			1.210	62	2.179	3.451	2.837
PL Comunidad Foral de Navarra	617	18			635	18	2.068	2.721	2.357
PL País Vasco									
PL La Rioja	109	119	6		234	3	761	998	832
PL Ceuta	187				187	3	851	1.041	909
PL Melilla	32	2			34		236	270	246
TOTAL	89.006	14.753	988	23	104.770	6.291	766.973	878.034	768.453
							CASOS BAJA	952	
							CASOS EXTRANJERO	18.160	
							TOTAL CASOS	897.146	

Casos Mossos d'Esquadra enviados (vía servicios web) desde Cataluña

108.355



(1) Los casos inactivos de Cataluña y el País Vasco reflejan el número de víctimas que, estando recogidas en el Sistema VioGén (en otra parte del territorio nacional), en la actualidad residen en alguna de estas dos Comunidades Autónomas.

CASOS ACTIVOS CON MENORES EN SITUACIÓN DE RIESGO Y CASOS DE ESPECIAL RELEVANCIA POR NIVELES DE RIESGO

(Datos a 31/10/2025)


Sistema de Seguimiento Integral en los casos de Violencia de Género (Sistema VioGén)											
COMUNIDAD AUTÓNOMA / PROVINCIA	TOTAL CASOS ACTIVOS	CASOS ACTIVOS VALORADOS CONFORME NUEVO PROTOCOLO-INSTRUCCIÓN 4/2019-(13/03/2019)									
		TOTAL CASOS CONFORME INSTRUCCIÓN 4/2019	CASOS CON MENORES A CARGO DE LA VÍCTIMA	CASOS CON MENORES EN SITUACION DE RIESGO				CASOS DE ESPECIAL RELEVANCIA			
				MEDIO	ALTO	EXTREMO	TOTAL	MEDIO	ALTO	EXTREMO	TOTAL
Almería	3.178	2.850	1.760	37			37	286	23		309
Cádiz	4.356	3.884	2.252	29	1		30	318	23		341
Córdoba	2.246	2.019	1.283	44	2		46	359	25	1	385
Granada	2.887	2.660	1.572	22	3	1	26	304	24	1	329
Huelva	1.526	1.366	834	13	1		14	137	8		145
Jaén	1.935	1.679	1.125	24	1		25	193	11		204
Málaga	5.196	4.673	2.612	34	4		38	378	31		409
Sevilla	6.110	5.494	3.468	73	7		80	599	64	3	666
Andalucía	27.434	24.625	14.906	276	19	1	296	2.574	209	5	2.788
Huesca	679	633	335	5			5	36	5		41
Teruel	208	188	105		1		1	36	1		37
Zaragoza	1.671	1.554	772	10	2		12	98	12		110
Aragón	2.558	2.375	1.212	15	3		18	170	18		188
Principado de Asturias	2.196	1.995	1.039	25	1		26	245	13		258
Illes Balears	4.134	3.794	1.988	57	8		65	572	42		614
Las Palmas	2.689	2.479	1.296	11			11	164	8		172
Santa Cruz de Tenerife	3.963	3.632	2.078	57	5		62	508	42		550
Canarias	6.652	6.111	3.374	68	5		73	672	50		722
Cantabria	1.621	1.513	808	17	3	2	22	197	14	2	213
Ávila	352	327	194	5	2		7	43	6		49
Burgos	1.283	1.177	665	25	6		31	156	16		172
León	1.068	973	507	12			12	97	5		102
Palencia	484	442	252	7			7	82	3		85
Salamanca	658	611	323	14	1		15	80	3	1	84
Segovia	366	334	180	6			6	46	4	1	51
Soria	248	237	110	1			1	15	2		17
Valladolid	820	766	376	2	1		3	50	6		56
Zamora	298	281	147	3			3	30	4		34
Castilla y León	5.577	5.148	2.754	75	10		85	599	49	2	650
Albacete	984	846	501	4			4	45			45
Ciudad Real	1.144	1.044	622	8	2		10	61	11		72
Cuenca	630	549	319	1			1	24	1		25
Guadalajara	651	594	356	7	1		8	70	4		74
Toledo	2.307	2.002	1.411	41	6		47	251	27		278
Castilla - La Mancha	5.716	5.035	3.209	61	9		70	451	43		494
Alicante/Alacant	6.946	6.364	3.588	137	14		151	990	98	2	1.090
Castellón/Castelló	2.720	2.475	1.425	119	14		133	618	69	2	689
Valencia/València	8.009	7.298	3.891	56	4	1	61	784	60	2	846
Comunitat Valenciana	17.675	16.137	8.904	312	32	1	345	2.392	227	6	2.625
Badajoz	1.528	1.392	810	20	2	1	23	146	13	1	160
Cáceres	1.429	1.259	761	64	3		67	294	15		309
Extremadura	2.957	2.651	1.571	84	5	1	90	440	28	1	469
A Coruña	2.781	2.473	1.301	32	7		39	304	24		328
Lugo	860	755	409	6			6	74	3		77
Ourense	557	515	243	5			5	67	2		69
Pontevedra	1.935	1.792	877	19	4		23	225	17	2	244
Galicia	6.133	5.535	2.830	62	11		73	670	46	2	718
Comunidad de Madrid	12.694	11.561	6.299	125	11		136	1.007	75	4	1.086
Region de Murcia	5.867	5.377	3.212	97	4		101	762	59	1	822
Comunidad Foral de Navarra	2.092	1.922	1.146	16	5		21	209	23		232
La Rioja	948	858	499	8			8	146	12		158
Ceuta	279	260	186	5			5	44	4		48
Melilla	237	219	151					15			15
TOTAL	104.770	95.116	54.088	1.303	126	5	1.434	11.165	912	23	12.100

VALORADOS CONFORME NUEVO PROTOCOLO-INSTRUCCIÓN 4/2019 (13/03/2019)- DE ESPECIAL RELEVANCIA, □
CON MENORES A CARGO DE LA VÍCTIMA Y EN SITUACIÓN DE VULNERABILIDAD O EN RIESGO
 (Datos acumulados de Casos que en el periodo desde el 13/03/2019 hasta el 31/10/2025 □ han estado en alguna de las siguientes situaciones)

Sistema de Seguimiento Integral en los casos de Violencia de Género (Sistema VioGén)		
COMUNIDAD AUTÓNOMA / PROVINCIA	CASOS ACTIVOS VALORADOS CONFORME NUEVO PROTOCOLO-INSTRUCCIÓN 4/2019-(13/03/2019)	
	CASOS DE ESPECIAL RELEVANCIA 	CASOS CON MENORES EN SITUACION DE RIESGO 
	TOTAL	TOTAL
Almería	1.764	166
Cádiz	2.209	189
Córdoba	1.335	170
Granada	1.540	112
Huelva	832	88
Jaén	1.075	109
Málaga	2.870	222
Sevilla	3.400	406
Andalucía	15.025	1.462
Huesca	329	31
Teruel	97	12
Zaragoza	857	67
Aragón	1.283	110
Principado de Asturias	1.208	105
Illes Balears	2.573	275
Las Palmas	1.224	77
Santa Cruz de Tenerife	2.102	222
Canarias	3.326	299
Cantabria	943	95
Ávila	197	24
Burgos	762	97
León	494	39
Palencia	254	21
Salamanca	320	45
Segovia	225	26
Soria	104	4
Valladolid	380	23
Zamora	177	14
Castilla y León	2.913	293
Albacete	430	41
Ciudad Real	553	48
Cuenca	231	13
Guadalajara	359	39
Toledo	1.312	152
Castilla - La Mancha	2.885	293
Alicante/Alacant	4.556	514
Castellón/Castelló	2.030	356
Valencia/València	4.627	347
Comunitat Valenciana	11.213	1.217
Badajoz	767	73
Cáceres	899	152
Extremadura	1.666	225
A Coruña	1.524	165
Lugo	410	32
Ourense	327	31
Pontevedra	1.079	88
Galicia	3.340	316
Comunidad de Madrid	6.936	684
Region de Murcia	3.318	353
Comunidad Foral de Navarra	1.092	96
La Rioja	444	28
Ceuta	145	16
Melilla	98	3
TOTAL	58.408	5.870


CASOS ACTIVOS DE ESPECIAL RELEVANCIA POR NIVELES DE RIESGO

(Datos acumulados desde el 13/03/2019 hasta el 31/10/2025)

Sistema de Seguimiento Integral en los casos de Violencia de Género (Sistema VioGén)				
COMUNIDAD AUTÓNOMA / PROVINCIA	CASOS ACTIVOS VALORADOS CONFORME NUEVO PROTOCOLO-INSTRUCCIÓN 4/2019- (13/03/2019)			
	CASOS DE ESPECIAL RELEVANCIA 			
	MEDIO	ALTO	EXTREMO	TOTAL
Almería	553	1.021	190	1.764
Cádiz	648	1.296	265	2.209
Córdoba	328	801	206	1.335
Granada	434	924	182	1.540
Huelva	238	481	113	832
Jaén	306	626	143	1.075
Málaga	907	1.606	357	2.870
Sevilla	1.019	1.914	467	3.400
Andalucía	4.433	8.669	1.923	15.025
Huesca	115	182	32	329
Teruel	33	50	14	97
Zaragoza	276	460	121	857
Aragón	424	692	167	1.283
Principado de Asturias	373	676	159	1.208
Illes Balears	682	1.474	417	2.573
Las Palmas	434	665	125	1.224
Santa Cruz de Tenerife	661	1.201	240	2.102
Canarias	1.095	1.866	365	3.326
Cantabria	282	532	129	943
Ávila	59	119	19	197
Burgos	187	479	96	762
León	158	288	48	494
Palencia	75	145	34	254
Salamanca	105	189	26	320
Segovia	49	147	29	225
Soria	42	57	5	104
Valladolid	150	190	40	380
Zamora	53	104	20	177
Castilla y León	878	1.718	317	2.913
Albacete	169	223	38	430
Ciudad Real	205	293	55	553
Cuenca	94	120	17	231
Guadalajara	113	196	50	359
Toledo	390	770	152	1.312
Castilla - La Mancha	971	1.602	312	2.885
Alicante/Alacant	1.303	2.679	574	4.556
Castellón/Castelló	358	1.220	452	2.030
Valencia/València	1.393	2.628	606	4.627
Comunitat Valenciana	3.054	6.527	1.632	11.213
Badajoz	231	445	91	767
Cáceres	234	513	152	899
Extremadura	465	958	243	1.666
A Coruña	479	892	153	1.524
Lugo	145	224	41	410
Ourense	108	177	42	327
Pontevedra	353	622	104	1.079
Galicia	1.085	1.915	340	3.340
Comunidad de Madrid	2.187	3.760	989	6.936
Region de Murcia	1.114	1.935	269	3.318
Comunidad Foral de Navarra	311	675	106	1.092
La Rioja	126	290	28	444
Ceuta	38	92	15	145
Melilla	41	47	10	98
TOTAL	17.559	33.428	7.421	58.408

CASOS ACTIVOS CON MENORES EN SITUACION DE RIESGO POR NIVELES DE RIESGO

(Datos acumulados desde el 13/03/2019 hasta el 31/10/2025)

Sistema de Seguimiento Integral en los casos de Violencia de Género (Sistema VioGén)				
COMUNIDAD AUTÓNOMA / PROVINCIA	CASOS ACTIVOS VALORADOS CONFORME NUEVO PROTOCOLO-INSTRUCCIÓN 4/2019-(13/03/2019)			
	CASOS CON MENORES EN SITUACION DE RIESGO 			
	MEDIO	ALTO	EXTREMO	TOTAL
Almería	38	100	28	166
Cádiz	54	104	31	189
Córdoba	33	98	39	170
Granada	25	66	21	112
Huelva	19	52	17	88
Jaén	20	67	22	109
Málaga	37	134	51	222
Sevilla	89	232	85	406
Andalucía	315	853	294	1.462
Huesca	7	20	4	31
Teruel	5	3	4	12
Zaragoza	12	40	15	67
Aragón	24	63	23	110
Principado de Asturias	17	73	15	105
Illes Balears	37	160	78	275
Las Palmas	10	48	19	77
Santa Cruz de Tenerife	40	151	31	222
Canarias	50	199	50	299
Cantabria	19	54	22	95
Ávila	4	16	4	24
Burgos	16	68	13	97
León	8	23	8	39
Palencia	4	13	4	21
Salamanca	9	27	9	45
Segovia	2	17	7	26
Soria	1	3		4
Valladolid	9	14		23
Zamora	2	9	3	14
Castilla y León	55	190	48	293
Albacete	9	23	9	41
Ciudad Real	10	30	8	48
Cuenca	1	10	2	13
Guadalajara	8	24	7	39
Toledo	37	86	29	152
Castilla - La Mancha	65	173	55	293
Alicante/Alacant	73	322	119	514
Castellón/Castelló	29	217	110	356
Valencia/València	85	191	71	347
Comunitat Valenciana	187	730	300	1.217
Badajoz	20	32	21	73
Cáceres	32	75	45	152
Extremadura	52	107	66	225
A Coruña	38	101	26	165
Lugo	14	15	3	32
Ourense	9	17	5	31
Pontevedra	16	59	13	88
Galicia	77	192	47	316
Comunidad de Madrid	127	396	161	684
Region de Murcia	82	221	50	353
Comunidad Foral de Navarra	16	63	17	96
La Rioja	5	19	4	28
Ceuta	3	9	4	16
Melilla		2	1	3
TOTAL	1.131	3.504	1.235	5.870